

Manual de usuario
ROL ESTUDIANTE
Kontrol School

El ingreso al aplicativo web se realiza por medio de la página Web **kontroolschool.com** o directamente por la URL <https://app.kontroolschool.com/auth/login?redirectURL=/admin/home>.


Inicio de Sesión

Para iniciar sesión por primera vez, el usuario debe ingresar el número de documento de identificación registrado en la institución como usuario y contraseña.



Nombre de usuario*

Contraseña*

[¿Olvidaste la contraseña?](#)

Iniciar sesión

Módulo Salón de Clases

Submódulo Inicio estudiante

En este submódulo se encuentra un resumen para el estudiante. En la columna derecha, se muestran las notificaciones:

Notificaciones

Jeralee Brundale ha publicado un nuevo anuncio

En la columna izquierda se muestra en tarjetas las asignaturas del estudiante: Incluye el nombre de la asignatura, nombre del docente, y se lista las actividades más recientes, con la nota correspondiente:

Los seres Vivos Preescolar B

Jeralee Brundale

Actividades Recientes

Estructura de los seres vivos

70

Opciones

Desde opciones, el sistema lleva al estudiante al submódulo actividades por medio de la opción detalle de actividades y al submódulo horario por medio de la opción asistencia:

Opciones

Detalle Actividades

Detalle Asistencia

Submódulo Horario

Aquí se visualiza el horario del estudiante de las clases programadas durante una semana, con la opción de filtrar por la semana actual, hace 1 semana, 2, 3 y hasta 4 semanas:

Filtrar asistencia

Esta semana

Hace 1 semana

Hace 2 semanas

Hace 3 semanas

Hace 4 semanas

Por semana se visualiza los días de la semana, las asignaturas

Lunes	Martes	Miércoles
<p>8:00 AM</p> <p>Los seres Vivos Preescolar B Jeralee Brundale</p>	<p>8:00 AM</p> <p>Letras y vocales Preescolar B Jeralee Brundale</p>	<p>8:00 AM</p> <p>Los seres Vivos Preescolar B Jeralee Brundale</p>
<p>10:01 AM</p> <p>Artes plasticas Preescolar B Jeralee Brundale</p>	<p>10:01 AM</p> <p>Educación Fisica Preescolar B Jeralee Brundale</p>	<p>10:01 AM</p> <p>Mis primeros numeros Preescolar B Jeralee Brundale</p>

En cada día se lista la hora de inicio, el nombre de la asignatura, y el nombre del docente, el icono representa el estado del estudiante en esa sesión:

- El estudiante asistió a la clase

8:00 AM 


Los seres Vivos Preescolar B
Jeralee Brundale

- El estudiante llegó tarde

8:00 AM 


Letras y vocales Preescolar B
Jeralee Brundale

- El estudiante no asistió

8:00 AM 

Los seres Vivos Preescolar B
Jeralee Brundale

- La sesión de clase no ha iniciado o el docente no ha llamado a lista

10:01 AM 

Mis primeros numeros Preescolar B
Jeralee Brundale

Submódulo Actividades

Aquí se visualiza las actividades del estudiante de las clases programadas durante una semana, con la opción de filtrar por la semana actual, hace 1 semana, 2, 3 y hasta 4 semanas:

Filtrar actividades

En dos semanas

En una semana

Esta semana

Hace una semana

Hace dos semana

Todas

También se encuentra el filtro por periodo y asignatura:

Filtros

Periodos

Asignaturas

Aplicar

Cancelar

Cada actividad se encuentra en tarjetas, en donde se incluye el estado de la actividad: Sin entrega, entregado o calificado; la fecha de entrega de la actividad, el nombre de la asignatura, nombre de la actividad, las medallas asignadas por el docente, y el botón de información:

Calificado: 70

Viernes 7:49 AM

Los seres Vivos Preescolar B

Estructura de los seres vivos



El botón información, muestra la descripción de la actividad, fecha de inicio y fin, y por último que competencia se está evaluando:

Resumen de la actividad

Estructura de los seres vivos

Todos los seres vivos están formados por unidades denominadas células; algunos están formados por una única célula (unicelulares) mientras que otros contienen muchas (pluricelulares) 1. Defina la diferencia entre organismos unicelulares y pluricelulares

Inicia: 2023-01-16 07:49:00

Termina: 2023-01-20 07:49:00

Competencias

Sin competencias

Cancelar

Submódulo perfil del estudiante

Esta opción permite editar la información básica, e información médica del estudiante:



Volver

Guardar

Información básica Información médica

Información Básica

Tipo de documento*

Cédula de Ciudadanía

Identificación*

133-10-1142

Nombres*

Jojo

Apellidos*

Craythorn

Email*


jcraythornw@youku.com

Celular

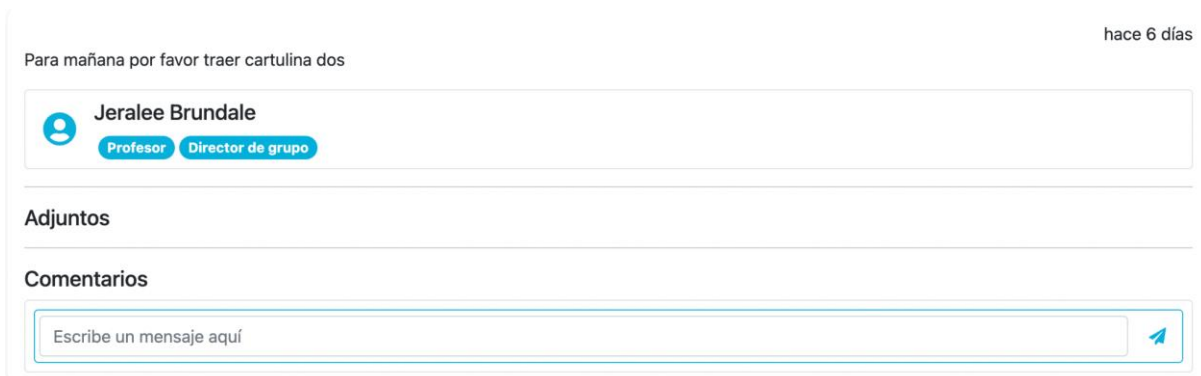
Módulo comunicaciones

Submódulo Anuncios

En este módulo el estudiante puede visualizar los anuncios que docentes, o administrativos publiquen:



Se muestra el título del anuncio, el nombre y roles de quien lo publicó, para ver el detalle del anuncio, clic sobre el icono de comentario:



Aquí se visualiza el cuerpo del anuncio, se puede comentar y ver el hilo de comentarios.

Submódulo Mensajes

Los usuarios que tengan acceso a este módulo podrán publicar mensajes, en esta interfaz, en la parte izquierda listara los mensajes recibidos y en la derecha las notificaciones; para crear un mensaje debe dar clic en Agregar Mensaje, el mensaje debe llevar un asunto, y una descripción, el usuario además puede adjuntar archivos y seleccionar y desea notificar por correo electrónico:

Para seleccionar los destinatarios, de clic en agregar grado, y seleccione los diferentes grados:

Agregar destinatarios ✕

Cursos **Supervisores**

Estudiantes Padres Profesores

Todos

Preescolar

Preescolar Grupo A

Preescolar Grupo B

Primaria

Primero Grupo A

Segundo Grupo A

Tercero Grupo A

Cuarto Grupo A

Por último, clic en enviar.